



PRONÓSTICOS PARA LA ASISTENCIA PÚBLICA
ESTADO DE SITUACION FINANCIERA
AL 31 DE DICIEMBRE DE 2012
(CIFRAS EN MILES DE PESOS)



ACTIVO	2012	2011	PASIVO	2012	2011
ACTIVO CIRCULANTE			PASIVO CIRCULANTE		
Efectivo y equivalentes de Efectivo	\$ 1,457.5	\$ 1,437.9	Cuentas por Pagar a Corto Plazo	\$ 40,104.7	\$ 929.5
Bancos/Tesorería	78,818.6	8,790.2	Proveedores por Pagar a Corto Plazo	145,418.0	17,298.4
Inversiones en Valores	1,229,724.1	1,069,546.4	Participaciones y Aportaciones por Pagar a Corto Plazo	143,730.5	118,219.5
			Otras Cuentas por Pagar a Corto Plazo	473,700.5	298,671.2
Efectivo o Equivalentes de Efectivo a Recibir	84,791.6	83,974.1	Provisiones a Corto Plazo	325,699.5	473,307.2
Cuentas por cobrar	(7,116.0)	(7,159.0)			
Estimacion para Cuentas Incobrables por Derechos a Recibir Efectivo o Equivalente	10,562.5	8,574.3	Total de Pasivos Circulantes	\$ 1,128,653.1	\$ 908,425.7
Deudores Diversos					
Bienes o Servicios a Recibir	6.8	31.5	PASIVO NO CIRCULANTE		
Anticipos a Proveedores por Adquisicion de Bienes y Prestaciones de Servicios a Corto Plazo			Provisiones a Largo Plazo	36,269.0	29,707.2
Almacenes	1,270.3	814.9			
Almacen de Materiales y Suministros de Consumo			Total de Pasivos no Circulantes	\$ 36,269.0	\$ 29,707.2
Total Activo Circulante	\$ 1,399,515.5	\$ 1,166,010.4	TOTAL PASIVO	1,164,922.2	938,132.9
ACTIVO NO CIRCULANTE			HACIENDA PÚBLICA / PATRIMONIO		
Bienes inmuebles, Infraestructura y Construcciones en Proceso	122,307.9	125,773.6	Hacienda Publica / Patrimonio Contribuido	1,093,272.1	1,106,106.8
Infraestructura			Aportaciones	2,015.5	2,015.5
Bienes Muebles	4,189.7	4,992.1	Hacienda Publica / Patrimonio Generado	29,544.0	15,901.7
Mobiliario y Equipo de Administracion	327.8	1,042.6	Capitalizacion de Inversiones	(893,543.8)	(893,543.8)
Equipo de Transporte	5,347.1	6,224.3	Resultado por Posición Monetaria	138,557.2	138,557.2
Maquinaria, Otros Equipos y Herramientas			Revaluos		
Otros Activos no Circulantes	3,079.1	3,127.3	Total Hacienda Publica / Patrimonio	\$ 369,844.9	\$ 369,037.3
Total Activo no Circulante	\$ 135,251.6	\$ 141,159.9	TOTAL DE PASIVO Y HACIENDA PÚBLICA / PATRIMONIO	1,534,767.0	1,307,170.2
SUMA EL ACTIVO	1,534,767.0	1,307,170.2	CUENTAS DE ORDEN DEUDORAS	\$ 6,505,698.0	
			CUENTAS DE ORDEN ACREEDORAS	\$ 6,505,698.0	

GERENTE DE CONTABILIDAD

DIRECTOR DE FINANZAS

SUBDIRECTOR GENERAL DE ADMINISTRACIÓN Y FINANZAS

DIRECTORA GENERAL

C.P. JUAN MANUEL JULIÁN GÓMEZ GUTIÉRREZ

LIC. JUAN ANTONIO SILVA ESPINOZA
(EN FUNCIONES A PARTIR DEL 10 DE FEBRERO 2013)

LIC. JOSÉ MANUEL RENDÓN DE LA MATA
(EN FUNCIONES A PARTIR DEL 10 DE FEBRERO 2013)

LIC. MARIA ESTHER SCHERMAN LEÑO
(EN FUNCIONES A PARTIR DEL 7 ENERO 2013)


	<u>2012</u>		<u>2011</u>	
INGRESOS Y OTROS BENEFICIOS				
INGRESOS DE LA GESTION				
INGRESOS POR LA VENTA DE BIENES Y SERVICIOS PRODUCIDOS EN ESTABLECIMIENTOS DE				
VENTA DE QUINIELAS Y COMBINACIONES		\$ 688,330.4		\$ 725,513.1
Agentes autorizados	\$ 687,026.1		\$ 724,034.4	
Venta directa	1,345.1		1,550.4	
Devoluciones sobre ventas	<u>(40.8)</u>		<u>(71.7)</u>	
PREMIOS DETERMINADOS	\$ 391,156.5		\$ 385,450.9	
COMISIONES SOBRE VENTA DE QUINIELAS Y COMBINACIONES				
Agentes autorizados	<u>73,618.5</u>	<u>464,775.0</u>	<u>75,793.8</u>	<u>461,244.7</u>
RESULTADO BRUTO		\$ 223,555.3		\$ 264,268.4
OTROS INGRESOS Y BENEFICIOS				
INGRESOS FINANCIEROS				
Intereses	\$ 1,880.4		\$ 1,458.5	
Reservas	264,228.8		172,900.4	
Otros	<u>1,393.3</u>	<u>267,502.5</u>	<u>331.9</u>	<u>174,690.8</u>
TOTAL DE INGRESOS		\$ 491,057.9		\$ 438,959.2
GASTOS Y OTRAS PERDIDAS				
GASTOS DE FUNCIONAMIENTO				
Servicios Personales y Prestaciones		\$ 18,048.3		\$ 17,740.0
Materiales y Suministros		1,131.3		13,530.9
Servicios Generales		325,953.7		389,931.4
Impuesto Especial Sobre Producción y Servicios	\$ 119,873.4		\$ 94,089.9	
Derechos de uso de programas G- Tech	32,613.8		24,635.9	
Gastos de publicidad de la Entidad	108,831.0		223,659.4	
Otros	<u>64,635.5</u>		<u>47,546.2</u>	
Transferencias, Asignaciones, Subsidios y Otras Ayudas		39.6		
OTROS GASTOS Y PERDIDAS EXTRAORDINARIAS				
Estimaciones, Depreciaciones, Deterioros, Obsolescencias, Amortizaciones y Provisiones.		<u>467.1</u>		<u>458.5</u>
TOTAL DE GASTOS Y OTRAS PERDIDAS		\$ 345,639.9		\$ 421,660.8
RESULTADO NETO		145,418.0		17,298.4
REMANENTES RETENIDOS PARA CAPITALIZACION DE INVERSIONES		0.0		0.0
RESULTADOS ANTES DE ENTEROS		145,418.0		17,298.4
AHORRO/DESAHORRO NETO DEL EJERCICIO	\$ <u>145,418.0</u>	<u>145,418.0</u>	\$ <u>17,298.4</u>	<u>17,298.4</u>
REMANENTE DEL MES		\$ <u>0.0</u>		\$ <u>0.0</u>

GERENTE DE CONTABILIDAD


DIRECTOR DE FINANZAS

SUBDIRECTOR GENERAL DE ADMINISTRACIÓN Y FINANZAS


DIRECTORA GENERAL



C.P. JUAN MANUEL JULIÁN GÓMEZ GUTIÉRREZ



LIC. JUAN ANTONIO SILVA ESPINOZA
(EN FUNCIONES A PARTIR DEL 1º DE FEBRERO 2013)



LIC. JOSÉ MANUEL RENDÓN DE LA MATA
(EN FUNCIONES A PARTIR DEL 1º DE FEBRERO 2013)



LIC. MARÍA ESTHER SCHERMAN LEÑO
(EN FUNCIONES A PARTIR DEL 7 DE ENERO 2013)